

MONTAGEVEJLEDNING FOR VISIR

Step 01 Fjern den beskyttende film fra det transparente plastark.


Note: Der kan være beskyttende film på begge sider.



Step 02 Hold det transparente plastark i en 90 graders vinkel og fastgør det til det grønne visir.




Step 03 Rotér arket.




Step 04 Fastgør den modsatte side af arket til visiret. For at justere vinklen af det transparente plastark i forhold til ansigtet, brug det øverste, midterste eller nederste hul på venstre og højre side.



Step 05 Fastgør plastarkets center-hul til det grønne visir.



Step 06 Fastgør elastikken på bagsiden af visiret.



Step 07 Visiret er klar til brug.



Teknisk information

- Transparent plast:
 - Rengøres med sæbevand og mikrofiber klud
 - Kan holde til 60 grader varme
 - Brug af alkoholbaserede rengøringsmidler kan med tiden gøre platen uklar
- Dimensioner: H: 250mm, B: 164mm, D: 230mm
- Vægt: 75 gram

Denne manual skal være tilgængelig for alle brugere.

This manual should be available to each user.

BRUGSANVISNING – IFU

Denne manual skal være tilgængelig for alle brugere.

This manual should be available to each user.

Opbevaring

Opbevar produkterne i æsken, indtil de skal bruges. Ved opbevaring i emballagen holder produktet i 36 måneder.

Produktet bør ikke opbevares i direkte sollys eller ved høj varme.

Tilsligtet anvendelse

Produktet er beregnet til at beskytte mod dråbesmitte.

Daglig brug

Rengøring af visir gøres bedst med mikrofiberduge, vand og sæbe. Sæbe med slibemiddel vil ridse visiret. Visiret kan rengøres med alkoholbaserede produkter såsom isopropanol, etanol og desinfektionsmiddel. Undgå langvarig rengøring eller eksponering for alkoholbaserede produkter. Det kan påvirke visirets transparens.

Skarpe produkter såsom knive, barberblade osv. kan ridse visiret og dermed påvirke udsynet.

Følg den vedlagte monteringsvejledning, når visiret monteres. Når beskyttelsesplastikken er taget af, skal visiret monteres direkte på holderen for at undgå ridser/skader på overfladen.

Undgå hårde stød og slag mod visiret.

Visiret er beregnet til brug ved stuetemperatur.

Produktet kan bruges flere gange.

Anvendelsesbegrænsninger

Visiret beskytter ikke mod damp, der kan komme ind under visiret.

Visiret renser ikke indåndingsluft.

Gentagen brug af desinfektionsmidler kan give visiret en mat overflade.

Visiret er ikke beregnet til at blive brugt som beskyttelse mod stød/slag.

Produktet er ikke beregnet til at blive steriliseret.

Holdbarhed

Produktet kan bruges gentagne gange, indtil visiret får en mat eller ridset overflade. Derefter skal produktet

kasseres. Produktet bør ikke opbevares i direkte sollys eller ved høj varme.

Ved normalt brug kan produktet anvendes i cirka et år.

Ompakning/distribution

Produktet leveres i pakker med 60 stk. i tilpasset emballage. Hvis produktet skal sendes videre, anbefales det at bruge eksisterende emballage eller pakke det om i stødabsorberende emballage.

Denne brugsanvisning skal gøres tilgængelig for alle brugere.

Monteringsvejledningen skal også gøres tilgængelig for alle brugere.

Mærkning

Produktet er markeret i henhold til MET5659.



Ide-Pro = producent

1 = produktets optiske klasse

MET5659 (Covid-19) = Aktuel standard/metode

3 = beskyttelse mod væske og stænk

Produktkrav

Produktet opfylder kravene i PPER (EU) 2016/425.

Test

Produktet er testet i henhold til MET5659.

Produktkontrol

EU-typeundersøgelse er udført af RISE Research Institute of Sweden B, Box 857, SE-50115 Borås, Sverige. Bemyndigende organ nr. 0402

Harmoniserede standarder

MET5659 Udgave 1

EU-erklæring

EU-overensstemmelseserklæringen kan downloades på www.ide-pro.dk

Denne manual skal være tilgængelig for alle brugere.

This manual should be available to each user.